


Movienizer: Announcing freeware computer utility

Movienizer, the developer of software for managing and editing multimedia files, launched a new version of the freeware utility called Movienizer in April, 2010. The program allows the user to organize and manage a home collection of movies.

We were contacted by the product manager to announce the news in the press and suggest the freeware version of the product for inclusion to cover disks of computer magazines. For this purposes, we wrote a press-release and sent it to our contacts in online news portals and computer magazines.

Consumers learned about Movienizer through coverage on several computer portals (Tom's Hardware Guide, F1CD, Ruformator, Megaobzor), reviews in two computer magazines and publications on their cover disks (CHIP, HARD'N'SOFT) Publications generated interest and stimulated widespread online visits to the website.

Below you can find the press-release we wrote to announce the software, and then results of promotions, including links to publications on news portals and clippings from the magazines.



Russian press-release:

ПРЕСС-РЕЛИЗ:

Каталогизатор фильмотеки Movienizer - теперь рукой подать!

Специально для российских пользователей компания Movienizer.com выпускает новую версию каталогизатора домашней фильмотеки с удобным способом оплаты – с помощью SMS

22 апреля 2010 г. – Киев, Украина – Movienizer.com объявляет о выходе Movienizer 3.1, каталогизатора фильмотеки, предназначенного для упорядочивания домашней коллекции фильмов. Благодаря новой версии программы, созданной специально для российского рынка, больше людей сможет получить пользу от организации дисков, файлов и кассет в интерактивный каталог на компьютере.

Новая версия Movienizer разрабатывалась, в первую очередь, для российских пользователей и включает в себя полностью русифицированный интерфейс и подробное руководство пользователя на русском языке, а также локализованную для российского потребителя цену. Стоимость персональной лицензии на Movienizer составляет 385 рублей, что сравнимо со стоимостью завтрака в кафе или одного билета в кино. Более того, совместно с Интернет-супермаркетом лицензионного программного обеспечения Softkey компания Movienizer.com предоставляет российским пользователям возможность оплатить покупку персональной лицензии с мобильного телефона при помощи SMS-сообщения. Электронная лицензия доставляется на электронную почту покупателя в течение нескольких минут после покупки. Важно отметить, что оплата со счета мобильного телефона доступна абонентам всех российских мобильных операторов.

В дополнение к вышеприведенным новинкам, Movienizer 3.1 предлагает множество новых возможностей для управления фильмотекой. По сравнению с предыдущей версией продукта работа с базой данных ускорена в несколько раз, что значительно сокращает время поиска фильмов и информации о них. Кроме того, были расширены возможности сортировки фильмов, импорта описаний и параметров DVD дисков из онлайн баз данных. В отличие от ранних версий, в Movienizer 3.1 можно добавлять файлы сериалов, скачивать рейтинги фильмов и сжимать базы данных для экономии дискового пространства.

С каталогизатором Movienizer любой фильм – рукой подать!

Программа Movienizer – мощный и удобный каталогизатор фильмов на разных носителях, включая диски CD, DVD, Blu-Ray, HD-DVD, а также фильмы на винчестере ПК. Чтобы добавить фильм в каталог, требуется всего лишь вставить диск в привод, ввести название фильма, и программа за считанные секунды скачает информацию о фильме с русскоязычных онлайн баз фильмов, а именно Кинопоиск.ру, Озон.ру и др. Данные о фильме автоматически записываются в нужные поля карточки фильма: название, страна, год, полное описание фильма, информация об актерах, сценаристах, режиссерах. В дальнейшем можно мгновенно найти любой фильм с помощью быстрого поиска или поиска по полям базы данных, экспортировать данные в удобные отчеты и распечатать их. Дополнительные инструменты, такие как встроенный проигрыватель, модуль займа, модули переноса информации из других каталогизаторов и инструмент резервного копирования и восстановления базы значительно упрощают процесс упорядочивания фильмотеки.

Специальная “мобильная” версия Movienizer работает с любого съемного носителя информации, например, USB накопителя. Это дает возможность использовать каталогизатор на любом компьютере.

Дополнительную информацию о продукте можно найти по адресу: <http://www.movienizer.com/ru/>

О компании Movienizer.com

Movienizer.com – украинский разработчик программного обеспечения, который специализируется на разработке компьютерных программ для редактирования и управления аудио и видеофайлами. С 2004 года компания выпустила ряд успешных продуктов, включая AudioConverter Studio, MP3 Recorder Studio, Media Catalog Studio. Для получения более подробной информации посетите сайт: www.movienizer.com/ru/

Results of press-release promotion:



Title: Управляем фильмотекой

Circulation: **100,500** magazines



Title: Movienizer поможет создать каталог фильмов

Circulation: **92,000** magazines



Title: Movienizer 3.1: каталогизатор домашней фильмотеки

URL-address: http://www.thg.ru/technews/20100422_190500.html

Online exposure: **45,251** visits per day



Title: Movienizer 3.1 – каталогизатор фильмов

URL-address: <http://www.f1cd.ru/news/soft/606/>

Online exposure: **9.649** visits per day



Title: Обзор Movienizer. Домашняя кино-библиотека

URL-address: <http://megaobzor.com/obzor-schachat-movienizer-3-key.html>

Online exposure: **7.089** visits per day



Title: Каталогизатор фильмотеки Movienizer можно купить с помощью SMS

URL-address: <http://www.ruformator.ru/news/article0659E/default.asp>

Online exposure: **5.113** visits per day



Title: Каталогизатор фильмотеки Movienizer - теперь рукой подать

URL-address: <http://www.cyberstyle.ru/press/view/207>

Online exposure: **3,805** visits per day

Управляем фильмотекой



Любимые фильмы хочется всегда иметь под рукой. Чтобы быстро находить нужное видео в своей коллекции и располагать самой полной информацией о нем, воспользуйтесь каталогизаторами. С их возможностями мы познакомим вас в этой статье.

Кино — это такой вид искусства, который становится неотъемлемой частью жизни человека с самого детства, начиная с мультфильмов о доброте и дружбе и заканчивая боевиками и триллерами о безумной жестокости. И тому и другому находится место в наших видеоколлекциях, размер которых со временем увеличивается. Вно-

сит свою лепту и возможность обмена фильмами через Интернет. Причем в результате широкого распространения этого явления многие пользователи уже начали забывать, что первоосновой цифрового видео все же являются DVD (а теперь и Blu-ray-диски) с фирменными обложками, на которых можно найти почти всю информацию о содержании.

Однако вне зависимости от способа хранения наилучшим средством быстрого поиска и получения сведений о фильме является видеокаталогизатор, предоставляющий обширную базу данных не только о самих кинолентах, но и актерах и режиссерах.

В качестве примера подобной программы мы выбрали Movienizer. Она понравилась нам продуманным современным интерфейсом, наличием

ФОТО: КОЛЛЕКЦИЯ ПРОДЮСЕРОВ; ПИКЧА; БИВЕН; ВЕТА; CHIP; PICTURES; HELLOBOSS



более 40 полезных плагинов и полной локализацией. Отметим, что начиная с третьей версии утилита стала платной (385 рублей за лицензию на один ПК). Впрочем, есть и некоммерческий вариант, но он имеет некоторые ограничения — например, в коллекцию нельзя добавить более 50 фильмов.

Кроме того, на нашем DVD вы найдете еще три интересных видеокаталогизатора: All My Movies (30-дневная триал-версия или полная за 400 рублей) и бесплатные SurVideoCatalog и EMDB, которых мы также коснемся при обсуждении возможностей подобных программ.

Интерфейс и подготовка к работе

Как мы уже отметили, интерфейс Movienizer полностью локализован. Но гораздо большее удовольствие доставляет то, что и вся база данных по фильмам, режиссерам и актерам,

Вывод

Любая коллекция, будь то бабочки, раритетные пластинки или, как в нашем случае, фильмы, нуждается в хорошей информационной базе. Аннотации и карточки с подробным досье удачно дополняют предмет увлечения. Но главным инструментом, безусловно, должен стать удобный каталог.

Рассмотренный нами Movienizer способен привлечь в ряды киноманов даже тех, у кого пока нет своей коллекции, но есть интерес к некоторым жанрам кинематографа. Ведь в процессе ознакомления с данным типом программ становится понятно их существенное достоинство — огромный потенциал для самообразования в области киноискусства. Жаль, что не все решения из этого обзора предоставляют такую возможность.



ПРИ СТАРТЕ MOVIEINIZER каждый раз открывается окно каталога с перечнем последних добавленных фильмов и актеров

ИНТЕРФЕЙС EMDB

интересен виртуальной полкой с аккуратно расставленными дисками

в том числе некоторые биографические сведения, представлена на русском языке (а также украинском и белорусском).

Кроме того, программа обладает идеальной пластичностью: ее окно можно сжимать практически до размера кнопок «Свернуть/Развернуть/Закрыть», что очень удобно на небольших экранах нетбуков. Movienizer поддерживает смену оформления интерфейса: если вам не по вкусу голубые оттенки, откройте в верхнем меню «Инструменты | Настройки» и на вкладке «Пользовательский интерфейс» выберите другой стиль.

АЛЬТЕРНАТИВЫ. Все аналогичные пакеты также обладают русскоязычным интерфейсом. Наиболее приятное и эргономичное оформление у All My Movies: главное окно можно сжимать до размера его заголовка, а каждая иконка верхнего меню снабжена контекстной подсказкой. Меню в SurVideoCatalog и EMDB показалось нам незргономичным и запутанным.

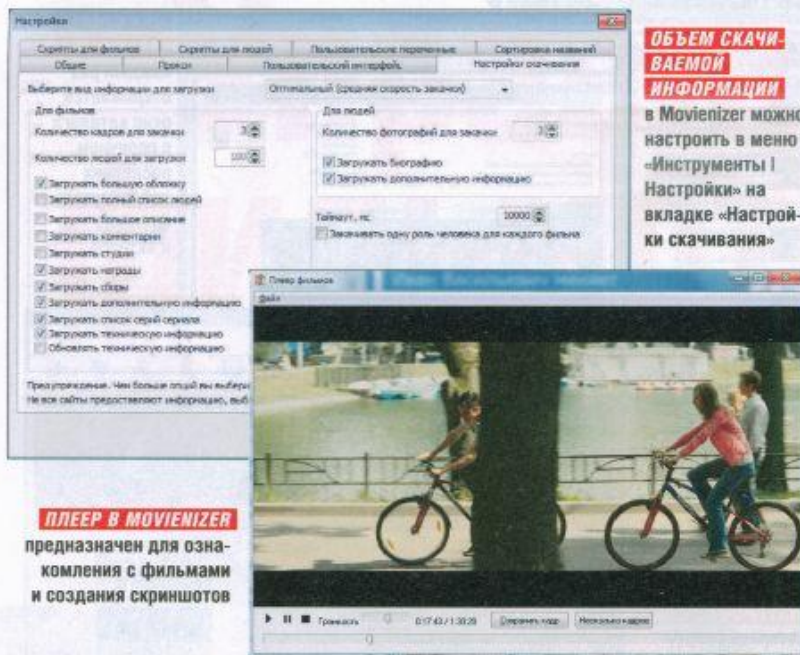
Пополняем каталог фильмами

По умолчанию каталогизатор поставляется с уже внесенными в базу

несколькими популярными кинолентами, и пользователь может потренироваться на них, вводя дополнения или удаляя лишнее. А для добавления своих фильмов в меню программы есть две широкие кнопки «Добавить фильм» и «Добавить человека», снабженные соответствующими иконками. Рядом с каждой из них можно раскрыть список и выбрать один из способов выполнения этой операции. Например, чтобы внести в коллекцию фильм, можно выбрать пункт «Добавить по названию», затем набрать в специальном поле открывшегося окна название (можно на русском языке) и нажать на кнопку «Далее». Программа выполнит поиск по специализированной интернет-базе, посвященной кино (доступно 29 каталогов), и предложит выбрать из списка найденных фильмов тот, который вас интересует.

После клика по кнопке «Далее» произойдет загрузка информации. Ее объем зависит от настроек, которые можно задать в меню «Инструменты | Настройки» на вкладке «Настройки скачивания».

Заносить фильм можно и по штрих-коду диска: для этого вставьте в привод DVD и выберите в окне «Добавить фильм» пункт «Добавить фильм» →



ОБЪЕМ СКАЧИВАЕМОЙ ИНФОРМАЦИИ в Movienizer можно настроить в меню «Инструменты | Настройки» на вкладке «Настройки скачивания»

ПЛЕР В MOVIEZIZER предназначен для ознакомления с фильмами и создания скриншотов

по штрих-коду». Программа считает данные, отправит запрос в интернет-базу фильмов и закачает все сведения об этой киноленте, в том числе изображение обложки и информацию об актерах.

АЛЬТЕРНАТИВЫ. Составлять карточки фильмов в All My Movies почти так же комфортно, как и в нашем основном каталогизаторе. Добавлять видео также можно по штрих-коду.

EMDB позволяет автоматически скачивать данные о фильмах, но их источником является только интернет-база IMDb, а следовательно, вся информация доступна только на английском языке. В SurVideoCatalog придется вносить все данные вручную.

Заводим картотеку на актеров

Добавляя в базу новые фильмы, программа автоматически составляет картотеку на актеров и режиссеров. Каждая фамилия в актерском составе становится гиперссылкой, при клике на которую открывается досье с краткими биографическими данными, фотографиями и некоторыми интересными сведениями из личной жизни. Кроме того, ниже можно увидеть полный список (также с гиперссылками) всех фильмов, в которых снимался данный актер.

Однако эту информацию всякий раз придется загружать отдель-

но. Например, получив карточку фильма «От заката до рассвета», можно кликнуть по фамилии режиссера («Роберт Родригес») — и откроется досье с этим именем в шапке и обложкой диска. Но сведения о нем пока не загружены. Сделать это можно, нажав в верхнем меню кнопку «Скачать». Справа от нее находится значок для раскрытия списка из 22 интернет-порталов — можно выбрать тот, которому вы отдадите предпочтение. После загрузки данных остается только нажать на кнопку «Сохранить» и оценить результат — подробное досье с интересными фактами и фотографиями. Если нужно что-то добавить или убрать, в правом верхнем углу карточки есть кнопка «Редактировать». После ее нажатия запустится мастер «Добавить/изменить человека», в котором, щелкая по вкладкам,

можно легко найти и отредактировать информацию, в том числе и добавить свои фотографии данной личности.

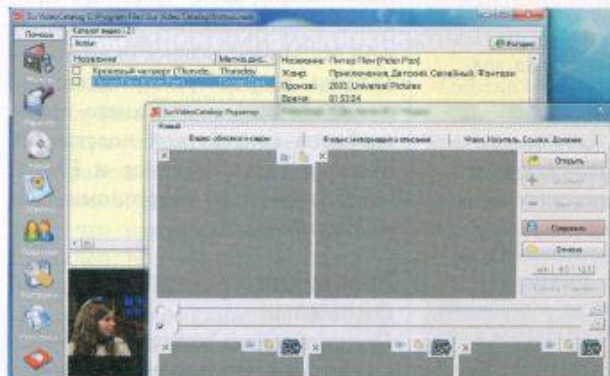
Учитывая тот факт, что каждый актер снимался не в одном фильме, попутно можно создавать карточки для других кинолент и персоналий. Путешествовать по такому лабиринту известных личностей настолько интересно, что это занятие можно сравнить с чтением увлекательного журнала. Фотографии, занимательные факты, удивительные пересечения актерских составов в разных фильмах — можно довольно далеко углубиться в процесс знакомства со «звездами», при этом потеряв из виду фильм, с которого все началось. Хорошо, что «обратную дорогу» могут подсказать кнопки навигации «Назад» и «Вперед», как в Проводнике.

Для тех, кто хочет сразу получить информацию о нескольких актерах или создателях фильма, при просмотре карточки кино в верхнем меню появляется кнопка «Инфо о людях». Нажав на нее, вы откроете окно «Добавить/изменить человека» со списком актеров и режиссеров состава, в котором будут отмечены отсутствующие в базе личности. Щелкните по кнопке «Далее» — и карточка фильма пополнится досье на выбранных людей.

АЛЬТЕРНАТИВЫ. Создание карточек актеров в All My Movies реализовано по аналогии с Movienizer — правда, названия кинолент не содержат гиперссылок. В EMDB и SurVideoCatalog такой возможности не предусмотрено.

Удобная фильтрация

После того как ваша база фильмов наполнится большим объемом ин-



SURVIDEOCATALOG имеет устаревший интерфейс и не умеет автоматически скачивать информацию о добавляемом фильме



MOVIEINIZER позволяет добавить досье на всех актеров с помощью одной кнопки «Инфо о людях» в верхнем меню

формации, появляется необходимость быстрого поиска по ней нужного произведения или человека. В Movienizer это не составит труда: в левой части окна программы имеется навигационная область, в которой в виде вкладок реализован механизм отбора данных. Управление всей базой доступно на вкладке «Коллекция», где в виде дерева представлены различные фильтры: фильмы можно отсортировать по актерам, жанрам, странам, времени

создания, рейтингу — всего имеется 18 параметров отбора.

Закладки «Фильмы» и «Люди» открывают, соответственно, списки кинолент и актеров. В контекстном меню фильмам можно присвоить различные метки — например, «Смотрел», «Ищу» и т. д. Характеристика «В коллекции» поясняет, что у вас имеется этот фильм.

Найти нужного актера или кино можно и просто щелкнув по букве в алфавитной строке. Кстати, буквы сами добавляются на эту панель по мере появления в картотеке актеров с соответствующими именами.

Полезные мелочи

Разработчики Movienizer посчитали, что хороший каталогизатор обязательно должен быть оснащен собственным видеоплеером. Запустить его можно из верхнего меню. Проигрыватель весьма прост и не обладает какими-либо серьезными настройками, но есть кнопки «Сохранить кадр» и «Несколько кадров», которые позволяют пополнять информацию о фильмах.

Интересные факты

Собирая свою коллекцию фильмов, мало кто задумывается, что, до каких бы размеров она ни разрослась, ее величина составит лишь малую толику от сокровищницы мирового кинематографа. В одном только каталоге IMDb (The Internet Movie Data Base), содержится свыше 1,3 млн названий произведений и 2,75 млн имен. При этом, по приблизительным оценкам, ежегодно в мире снимается около 1000 художественных фильмов, из них свыше 250 в Голливуде и около 160 — в России.

Плеер может воспроизводить как DVD, так и файлы основных форматов, в том числе MKV и MTS.

Тем, кто не может устоять перед просьбами друзей дать посмотреть тот или иной фильм, Movienizer предоставляет специальный инструмент учета. В него можно добавлять фильмы из имеющихся в каталоге и указывать дату возврата.

В заключение можно отметить, что, хотя работа в Movienizer ориентирована на обычного пользователя, профессионалы и киноманы найдут в ней весьма широкие возможности для управления видеокаталогом.

■ ■ ■ Андрей Киреев

Итоги конкурса от Xerox!

Вот и настал торжественный момент награждения читателей, умеющих весело отдыхать и знающих историю компании **Xerox**. Итак, представляем двух суперфиналистов, ставших обладателями главных призов — принтера **Phaser 3140** и МФУ **Phaser 3100MFP/X**: Владимир Захаров и Юрий Харитонов.

Поощрительные призы получили:

Александр Баев, Яков Филин, Павел Виноградов, Андрей Сеницын, Алексей Зверев, Андрей Петровский, Константин Шумило, Михаил Смирнов.

Поздравляем победителей!

Благодарим читателей за проявленную активность и компанию **Xerox** за предоставленные призы.



Пути развития электронного документооборота при использовании решения Microsoft

SharePoint обсудили представители компаний — разработчиков подобных систем за круглым столом, состоявшимся в рамках выставки-конференции Docflow. В частности, своим видением особенностей внедрения в России систем электронного документооборота поделился с коллегами и представителями ИТ-прессы генеральный директор фирмы «БОСС референт» Андрей Гриб. По его мнению, в нашей стране целесообразно использовать территориально распределенные системы этого направления.

Что касается MS SharePoint, то все специалисты отметили достоинства новой, об-

Десятки Open Source-проектов развиваются на основе MS SharePoint



разца 2010 г., версии этого продукта. Так, например, руководитель соответствующего подразделения компании ЭОС Евгений Червяков выделил среди прочих нововведений возможность использования пакетных документов Document Set, содержащих сразу несколько файлов, а также популярных технологий Ajax и Silverlight. Обратил внимание собравшихся он и на реализованную в MS SharePoint 2010 совместную работу пользователей с материалами.

Директор Microsoft по направлению СЭД Арлану Шаху заметил, что существуют десятки Open Source-проектов на основе MS SharePoint. Инициаторами их были энтузиасты, но Microsoft поощряет данные начинания.

Н'С//новинки/СОФТ

Александр Евдокимов

Коротко

Жертвой одного из новейших приемов вирусологов — созданием имитаций популярных защитных программ для ПК — стала компания BitDefender. У ее продукта появился клон с очень похожим названием, который требует за избавление от мнимых вредоносных программ заплатить определенную сумму денег. Создатели подлинного пакета компании BitDefender уже подготовили противовесие против неожиданно появившегося двойника. Он доступен в форме онлайн-антивируса: www.bitdefender.com/scanner/online/free.html. Ну а на нашем DVD-приложении вы найдете трехмасячную версию настоящего BitDefender Internet Security 2010.

Корпорация Google, как сообщил обозреватель Betanews.com Скот М. Филтон III (Scott M. Fulton, III), открыла исходные коды мультимедийного кодека VP8. Проект, основанный на Matroska, получил название WebM (www.webm-project.org). Помимо видео он включает в себя также аудиокодек OGG Vorbis. Данная комбинация, заточенная для работы с мультимедийным контентом во Всемирной сети, распространяется абсолютно бесплатно на основе лицензии BSD.

Бесплатное программное решение, предложенное компанией Paragon Software Group (www.paragon.com), — System Upgrade Utilities 2010 Free призвано помочь пользователям ОС Windows XP и Vista перейти на Windows 7. Данная утилита позволяет загружать по выбору разные версии ОС от Microsoft — ту, что была установлена ранее, или «самерку». При этом System Upgrade Utilities 2010 Free является еще и бекап-программой, с помощью которой можно резервировать и при необходимости восстановить цифровую информацию, причем даже не перезагружая ПК, благодаря поддержке ею технологии Hot Copy.



В недавно вышедшей седьмой версии комплексного пакета по безопасности ПК Outpost Security Suite, по словам разработчиков из компании Agnitum (www.agnitum.ru), акцент сделан на механизмах интеллектуального противодействия вредоносным программам. Большое внимание в новом релизе авторы программы удели-

Outpost Security Suite 7 выявит скрытые угрозы и предотвратит хищение данных

ли также средствам предотвращения утечки конфиденциальной информации. Пакет производства Agnitum блокирует, в частности, попытки похитить пароли и логины доступа к популярным интернет-мессенджерам. За этот рубеж вир-

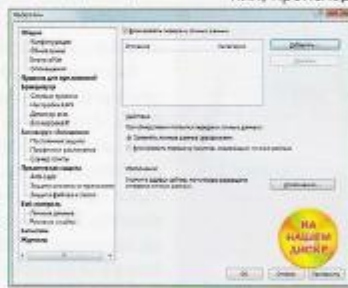
туальной обороны отвечает добавленный в новой, седьмой версии модуль «Защита приложений». Другой компонент, под названием «Защита системы», уберечь наиболее чувствительные области ОС Windows от атак разномасштабных вредоносных программ.

Повысить уровень безопасности ПК призвана также функция ограничения доступа к отдельным директориям и данным.

Ну а модуль «Доступ к файлам и реестру» позволит отслеживать изменения, происходящие в операционной

системе, среди активных процессов и в реестровых файлах.

Главная изюминка продукции Agnitum — брандмауэр — теперь рачительнее относится к системным ресурсам. По оценкам разработчиков, он меньше стал загружать процессор.



Н'С//новинки/СОФТ

Александр Евдокимов

Программа Movienizer (www.movienizer.com) от одноименной группы разработчиков, рассчитана на кинолюбителей. Она позволяет создать каталог цифровой видеопроизведения, которая имеется в распоряжении пользователя, в каком бы виде она ни была представлена. Добавить в базу данных утилита киноленты можно по названию и штрихкоду. Поддерживаются фильмы, представленные на DVD Video, а также в обычных компьютерных файлах, в частности формата AVI, MPG, WMV. Информацию о лентах Movienizer позволяет получить с различных веб-ресурсов в Интернете, так или иначе посвященных кино.

В настройках программы пользователь может выбрать информацию, которая ему необходима, — как о

Movienizer поможет создать каталог кинофильмов

фильмах, так и о людях, имеющих к ним отношение. Помимо кинолент Movienizer позволяет создавать каталог деятелей киноискусства.

Для удобства поиска информации в базе данных разработчики Movienizer предусмотрели использование различных фильтров. Можно, например, ограничить охват по варианту перевода, носителю, на котором записан фильм, а также месту, где он в данный момент находится.

Программа Movienizer, помимо всего прочего, призвана помочь кинолюбителю в

поисках лент, если таковых в его коллекции немало. Ему нужно будет только с помощью команды контекстного меню подсказать, искать данный фильм в шкафу или боксе с дисками.

